

Energie- und Wasserpreise der SWT Stadtwerke Trier Versorgungs-GmbH

(Stand: 25.10.2021)

Internet



Elektrizität		Verbrauchspreis Cent / kWh		Leistungs-/Verrechnungspreis Euro / Jahr	
		ab: 01.04.2020 netto	ab: 01.04.2020 brutto	ab: 01.04.2020 netto	ab: 01.04.2020 brutto
S-Kompakt	Grund- und Ersatzversorgung nach §36, §38 EnWG¹				
basic Haushalt	Haushalt ohne Leistungsmessung	25,79	30,69		
	mit Schwachlastregelung	26,88	31,99		
	Schwachlast	22,49	26,76		
	Durchschnittshöchstpreis	41,98	49,96		
basic Landwirtschaft	ohne Leistungsmessung	25,95	30,88		
	mit Schwachlastregelung	26,88	31,99		
	Schwachlast	22,49	26,76		
	Durchschnittshöchstpreis	41,98	49,96		
basic Gewerbe	ohne Leistungsmessung	26,25	31,24		
	mit Schwachlastregelung	27,18	32,34		
	Schwachlast	22,53	26,81		
	Durchschnittshöchstpreis	42,02	50,00		
Wärmespeicherheizung Einzählermessung	Hochtarif Zone 1 (25 % des Jahresverbrauchs)	30,05	35,76		
	Hochtarif Zone 2 (75% des Jahresverbrauchs)	25,79	30,69		
	Niedertarif	21,15	25,17		
Wärmespeicherheizung Zweizählermessung	Hochtarif	23,48	27,94		
	Niedertarif	21,15	25,17		
Wärmepumpentarif	Verbrauchspreis	24,31	28,93		
Leistungs- und Verrechnungspreise	Haushaltsbedarf und landwirtschaftlicher Bedarf			90,25	107,40
	gewerblicher, beruflicher und sonstiger Bedarf			207,25	246,63
	Wechselstrom-Eintarifzähler ohne Leistungsmessung			32,00	38,08
	Drehstrom-Eintarifzähler ohne Leistungsmessung			36,00	42,84
	Wechsel- bzw. Drehstrom-Zweitartfzähler			42,00	49,98
	Wechsel- bzw. Drehstromzähler mit Leistungsmessung			60,00	71,40
	Stromwandlersatz			36,00	42,84
	Tarifschaltung			30,00	35,70

Sonstige Tarife, Steuern und Abgaben		Verbrauchspreis Cent / kWh	
		netto	brutto
Stromsteuer¹	Regelsteuersatz	2,050	2,44
	ermäßigter Steuersatz (Vorlage eines Erlaubnisscheines vom Hauptzollamt)	1,230	1,46
EEG-Umlage^{1,2} (Stand 01.01.2021)	Belastungen aus dem EEG	6,500	7,74
KWK-Zuschlag¹ (Stand 01.01.2021)	Belastungen aus dem KWK-G bis 100.000 kWh	0,254	0,30
§19-Umlage¹ (Stand 01.01.2021)	Belastungen nach §19 Abs. 2 StromNEV bis 100.000 kWh	0,432	0,51
AbLaV-Umlage¹ (Stand 01.01.2021)	Belastungen nach § 18 Abs. 1 AbLaV	0,009	0,01
Offshore-Netzumlage¹ (Stand 01.01.2021)	Belastungen nach § 17 f Abs. 5 EnWG bis 1.000.000 kWh	0,395	0,47

¹ Bei den Preisregelungen S-Kompakt sind die Stromsteuer und die Abgaben aus dem Erneuerbare-Energien-Gesetz (EEG), dem Kraft-Wärme-Kopplungsgesetz (KWK-G), der Stromnetzentgeltverordnung (§ 19 Abs. 2 StromNEV), der Offshore-Netzumlage (§ 17 f Abs. 5 EnWG) und der Umlage für abschaltbare Lasten (§ 18 Abs. 1 AbLaV) in den jeweiligen Verbrauchspreisen enthalten.

² Mit der EEG-Umlage werden Strommengen gefördert, die nach dem Erneuerbaren-Energien-Gesetz vergütet werden.

³ Bei den Preisregelungen der Sonderverträge Römerstrom sind die Stromsteuer sowie die Abgaben aus dem Erneuerbare-Energien-Gesetz (EEG), dem Kraft-Wärme-Kopplungsgesetz (KWK-G), der Stromnetzentgeltverordnung (§ 19 Abs. 2 StromNEV), der Offshore-Netzumlage (§ 17 f Abs. 5 EnWG) und der Umlage für abschaltbare Lasten (§ 18 Abs. 1 AbLaV) in den jeweiligen Verbrauchspreisen enthalten (in der Höhe der für das aktuelle Kalenderjahr gültigen Werte).
Veränderungen dieser Steuern, Abgaben und Umlagen werden an den Kunden weitergegeben.

Konzessionsabgabe		Verbrauchspreis Cent / kWh	
		netto	brutto
a) bei Strom, der nicht als Schwachlaststrom geliefert wird, in Gemeinden			
	bis 25.000 Einwohner	1,32	1,57
	bis 100.000 Einwohner	1,59	1,89
	bis 500.000 Einwohner	1,99	2,37
	ab 500.000 Einwohner	2,39	2,84
b) bei Strom, der im Rahmen eines Schwachlasttarifs geliefert wird			
		0,61	0,73
c) bei Sonderverträgen (§ 2 Ziffer 2 Nr. 3 KAV)			
		0,11	0,13

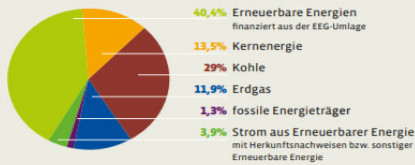
STROMKENNZEICHNUNG NACH DEM ENERGIEWIRTSCHAFTSGESETZ

Die Art der Stromerzeugung ist für den Verbraucher an der Steckdose nicht erkennbar. Damit der Stromkunde bei der Wahl seines Versorgers auch das Engagement im Bereich Umweltschutz berücksichtigen kann, hat die EU eine Kennzeichnungspflicht eingeführt. Seit 2005 sind alle Stromanbieter verpflichtet, ihre Stromkennzeichnungen zu veröffentlichen (§ 42 des Energiewirtschaftsgesetzes). Kunden und Verbraucher erhalten dadurch Informationen über Herkunft, Zusammensetzung und Umweltauswirkungen des gelieferten Stroms. Die Stromkennzeichnung ist spätestens am 1. November eines Jahres auf die Werte des Vorjahres zu aktualisieren. Diese Stromkennzeichnungen beziehen sich auf das Lieferjahr 2019.

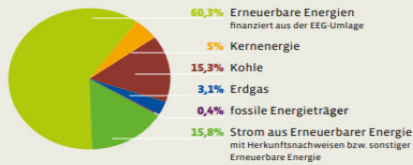
* allgemeine Versorger und private Einspeiser

** Der SWT-Residualmix ergibt sich, wenn von der SWT-Strommix Gesamtlieferung alle ausgewiesenen Wasserkraft-Produkt-Mix und die privilegierten Letztverbraucher abgezogen werden.

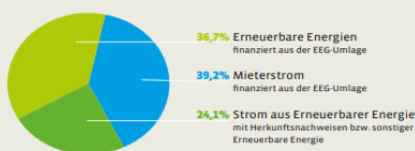
Durchschnittlicher Strommix in Deutschland*



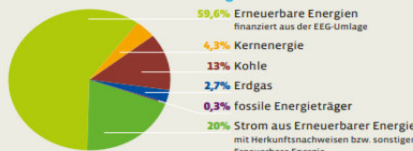
SWT-Residualmix**



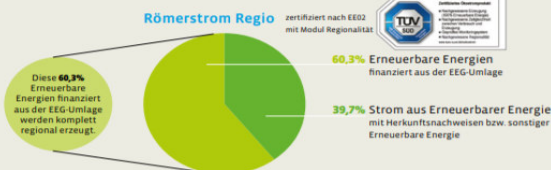
Mieterstrom



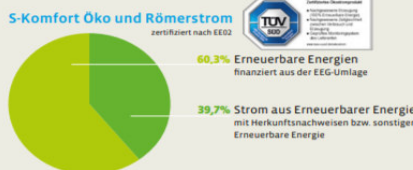
SWT-Strommix Gesamtlieferung



Römerstrom Regio



S-Komfort Öko und Römerstrom



Umweltauswirkung je Kilowattstunde Römerstrom: radioaktiver Abfall 0 g/kWh, CO²-Emissionen 0 g/kWh
Umweltauswirkung je Kilowattstunde Gesamtstromlieferung: radioaktiver Abfall 0,0001 g/kWh, CO²-Emissionen 145/kWh

Wärme	Verbrauchspreis Cent / kWh		Bereitstellungs- / Verrechnungspreis (Euro / Jahr)	
	ab: 01.10.2021 netto	ab: 01.10.2021 brutto	ab: 01.10.2021 netto	ab: 01.10.2021 brutto
Fernwärme Mariahof	5,77	6,87		
Bereitstellungspreis je m² Wohnfläche			2,85	3,39
Verrechnungspreis je Wärmehähler			122,71	146,02

Die Bruttopreise sind aus Übersichtlichkeitsgründen z.T. gerundet; das Entgelt wird auf der Basis von Nettopreisen ermittelt und erhöht sich abschließend um die Umsatzsteuer (z.Zt. 19 % für Strom, Wärme, Erd- und Flüssiggas und 7 % für Trinkwasser) zum Rechnungsbetrag.

Energie- und Wasserpreise der SWT Stadtwerke Trier Versorgungs-GmbH

(Stand: 25.10.2021)
Internet



Erdgas		Verbrauchspreis (ct / kWh)				Grund-/Leistungspreis (Euro / Jahr)	
		ab: 01.09.2019 netto	Bonus	Bonus	ab: 01.09.2019 brutto	ab: 01.09.2019 netto	ab: 01.09.2019 brutto
G-Kompakt	gilt auch für die Grund- und Ersatzversorgung nach EnWG §36, §38 ¹						
basic	bis 1.000 kWh Jahresverbrauch	8,62	-	-	10,26	96,30	114,60
single	bis 4.000 kWh Jahresverbrauch	6,50	-	-	7,74	117,50	139,83
family	bis 50.000 kWh Jahresverbrauch	5,99	-	-	7,13	137,90	164,10
business	bis 300.000 kWh Jahresverbrauch	5,57	-	-	6,63	347,90	414,00
		-	-	-	-	-	-
	Grundpreiszuschlag für Zählergröße G 10 - G 25	-	-	-	-	38,00	45,22

Flüssiggas		Verbrauchspreis (ct / kWh)			Bereitstellungs-/Verrechnungspreis (Euro / Jahr)	
		ab: 01.07.2015 netto		ab: 01.07.2015 brutto	ab: 01.07.2015 netto	ab: 01.07.2015 brutto
Sonderverträge (für Newel, Ralingen, Kanzem, Hetzerath und Wittlich)		6,39		7,60		
	Leistungspreis bis 10 kW				120,00	142,80
	jede weitere kW				9,90	11,78
Konzessionsabgabe (für Erdgas und Flüssiggas):						
a) bei Gas ausschließlich für Kochen oder Warmwasserbereitung (§2 Ziffer 2 Nr. 2a KAV) in Gemeinden	bis 25.000 Einwohner	0,51		0,61		
	bis 100.000 Einwohner	0,61		0,73		
	bis 500.000 Einwohner	0,77		0,92		
b) bei sonstigen Tariflieferungen (§2 Ziffer 2 Nr. 2b KAV) in Gemeinden	bis 25.000 Einwohner	0,22		0,26		
	bis 100.000 Einwohner	0,27		0,32		
	bis 500.000 Einwohner	0,33		0,39		
c) bei Sonderverträgen (§2 Ziffer 2 Nr. 3 KAV)		0,03		0,04		

Trinkwasser		Verbrauchspreis (Euro / m³)			Bereitstellungs-/Verrechnungspreis (Euro / Jahr)	
		ab: 01.01.2013 netto		ab: 01.01.2013 brutto	ab: 01.01.2013 netto	ab: 01.01.2013 brutto
Versorgungsgebiete (Trier, Gutweiler, Korlingen, Sommerau)		1,63		1,74		
Bereitstellungspreise						
	Zählergröße bis 5 m³/h für 1 Tarifeinheit				28,08	30,05
	Zählergröße bis 12 m³/h für 1 Tarifeinheit				39,36	42,12
	Zählergröße bis 20 m³/h für 1 Tarifeinheit				137,04	146,63
	Zählergröße bis 30 m³/h für 1.-40.Tarifeinheit				398,28	426,16
	Zählergröße bis 120 m³/h für 1.-50.Tarifeinheit				1.591,68	1.703,10
	Zählergröße bis 180 m³/h für 1.-80.Tarifeinheit				2.396,52	2.564,28
	Zählergröße bis 350 m³/h für 1.-150.Tarifeinheit				4.652,64	4.978,32
	Zählergröße bis 600 m³/h für 1.-250.Tarifeinheit				7.976,28	8.534,62
	Standrohr				39,36	42,12
	jede weitere Tarifeinheit*				22,56	24,14
Verrechnungspreise						
	Zählergröße bis 5 m³/h				49,20	52,64
	Zählergröße bis 12 m³/h				54,24	58,04
	Zählergröße bis 20 m³/h				70,20	75,11
	Zählergröße bis 30 m³/h				227,64	243,57
	Zählergröße bis 120 m³/h				269,04	287,87
	Zählergröße bis 180 m³/h				324,48	347,19
	Zählergröße bis 180 m³/h Verbundzähler				797,16	852,96
	Zählergröße bis 350 m³/h				491,64	526,05
	Zählergröße bis 350 m³/h Verbundzähler				1.205,40	1.289,78
	Zählergröße bis 600 m³/h Verbundzähler				1.529,88	1.636,97
	Standrohr				408,24	436,82

*Als Tarifeinheit im Sinne des Wasserentgelts ist jede selbstständige Wohnung und jede gewerbliche, berufliche oder landwirtschaftliche Anlage anzusehen.

Kanalbenutzungsgebühren nach Trinkwasserverbrauch (Einzug der Kanalbenutzungsgebühren im Auftrag der SWT AöR)	Verbrauchspreis (Euro / m³)
	ab: 01.01.2021
Versorgungsgebiet Trier Kanalbenutzungsgebühren nach Trinkwasserverbrauch	1,90

Die Bruttopreise sind aus Übersichtlichkeitsgründen z.T. gerundet; das Entgelt wird auf der Basis von Nettopreisen ermittelt und erhöht sich abschließend um die Umsatzsteuer (z.Zt. 19 % für Strom, Wärme, Erd- und Flüssiggas und 7 % für Trinkwasser) zum Rechnungsbetrag.